



StarHorse4™

来店認証の機能のご案内



来店認証について

- ・ 1日1回店舗に訪れた際に行っている本人確認を、**お客様自身で行うことができるようになる機能**です。
- ・ この機能をご利用になるためには、**ご使用中のAimeと生体情報(静脈認証)を登録する必要があります。**



新規登録方法

新規登録される方は、お手持ちのAimeをご用意の上、下記の手順に沿って登録してください。

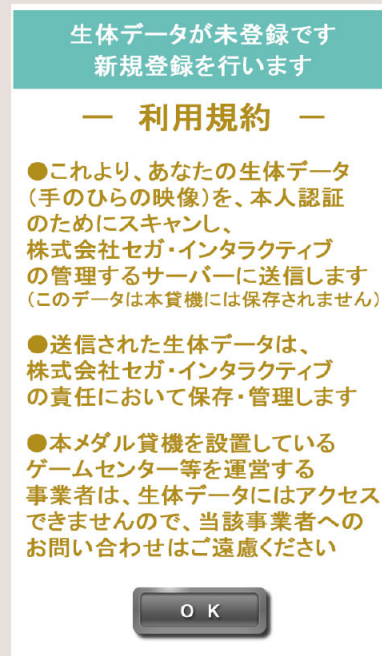
1 「来店認証」ボタンを押します。



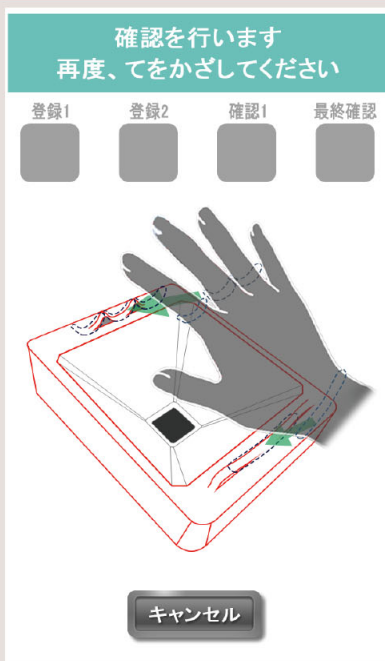
2 お手持ちのAimeをタッチ式カードリーダーにタッチします。



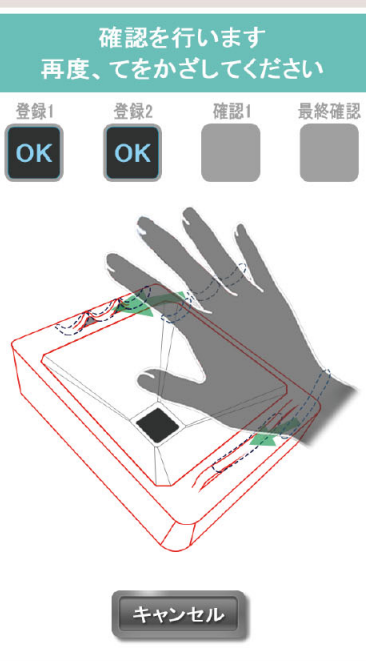
3 利用規約をお読みいただき、同意される場合はOKを押してください。



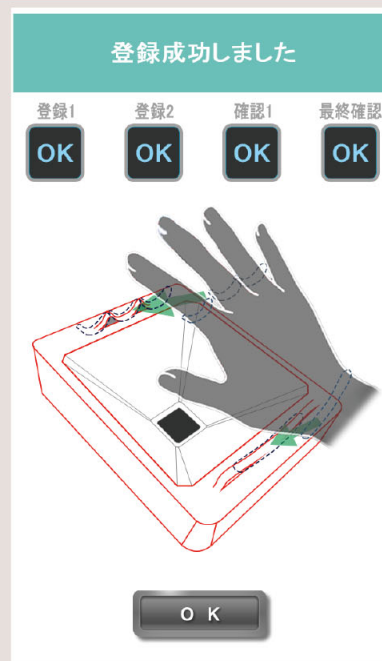
4 画面の指示に従い、生体情報の登録を行ってください。かざす手は左右、どちらでもOKです。



5 2回生体情報の登録を行い、2回確認を行います。



6 登録完了画面が表示されたら終了です。



明日以降のご来店の際には...

来店認証ボタンを押して、登録する際に使用したAimeをタッチして手のひらをかざすことで、1日1回の来店認証をお客様ご自身で行うことができます。