


遊び方説明



ゲームの流れ

1 メダルを投入してボールを落とそう
ボールが落ちると、「バルーンチャンス」が始まるよ!



バルーン チャンス





2 よ〜く狙って  を押してボールを並べよう
ボールが連続して横一列に並ぶほど配当アップ!



5並び を達成すると...

3 高配当のSPステージに突入!
ボールを落として、もう一度
5並びをめざそう!



フィールドから落下したメダルはクレジットに加算され、 で投入することができます。
払い出したいときは  を押してください。

もっと詳しい
情報はコチラ!



JACKPOT CIRCUS 公式サイト
<https://jackpot-circus.sega.jp>

画面情報

各並びの配当

配当確定時に、
並びと同じ階にピエロが着地!
その階の配当を獲得できるよ!



5並びでSPステージへ進み、
ジャックポットをめざそう!

並びなし

ハットステップやメダルが
獲得できるよ!

権利アイコン

獲得した権利を表示。
ピエロが1階に戻ると、
ボーナスゲームやSPステージ
が始まるよ!



ハットステップ

ステップ10個でSPステージに
挑戦!

3マス目と6マス目は
ボーナスゲームが発生するよ!

保留ボール

フィールドから落ちたボールの
数を表示するよ!
最大で50個まで貯まるよ!



チャンススロット

チャンスポケットに入るとスロットスタート!
メダルやアイテムが当たるかも!?



ボーナスゲーム

スゴロクを進めて
大量メダルを獲得しよう!

